



**PASO 1.** Proporcione los datos que se piden en el tubo de muestras.



Escriba en el tubo su nombre, fecha de nacimiento, fecha y hora actuales.

**PASO 2.** Coloque el papel de recogida de la muestra encima del agua del inodoro.



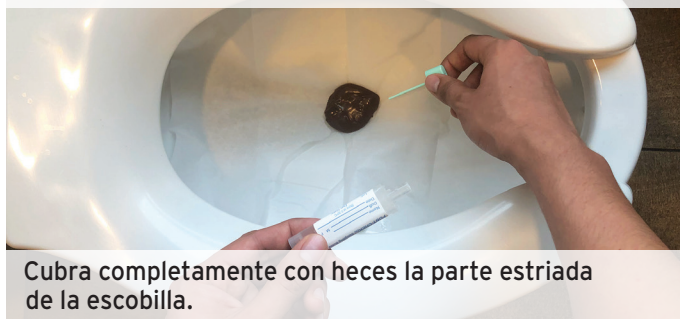
**PASO 3.** Deposite una muestra de sus heces en el papel de recogida de la muestra.



**PASO 4.** Abra el tubo de muestras.




**PASO 5.** Raspe con la escobilla la superficie de la muestra de las heces antes de que la muestra toque el agua.



Cubra completamente con heces la parte estriada de la escobilla.

**PASO 6.** Introduzca de nuevo la escobilla cubierta de heces en el tubo y ciérrelo. No vuelva a abrirlo.

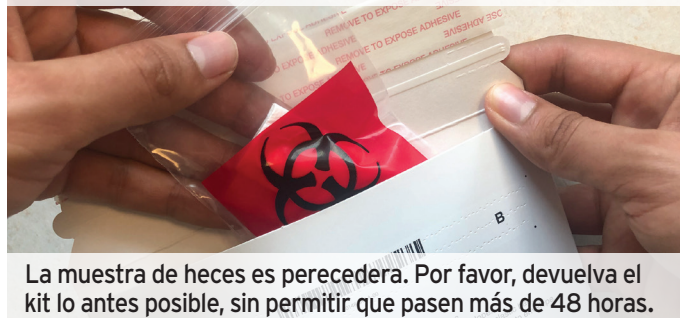


El papel de recogida de la muestra es biodegradable y se puede tirar por el inodoro.

**PASO 7.** Envuelva el tubo en la almohadilla absorbente e introdúzcalo en la bolsa de riesgo biológico.



**PASO 8.** Cierre bien la bolsa de riesgo biológico e introdúzcala en el sobre de envío por correo.



La muestra de heces es perecedera. Por favor, devuelva el kit lo antes posible, sin permitir que pasen más de 48 horas.

**¡IMPORTANTE** Por favor, devuelva el kit ya completado a su clínica, por correo o en persona, en un plazo no superior a 48 horas del momento en que obtuvo la muestra. La muestra de las heces es perecedera.

**¿NECESITA AYUDA?** Comuníquese con su médico de atención primaria.